

Velikonoční kuřátko - chrastítko

Na kuřátko budeme potřebovat:

- prázdný obal od Kinder vajíčka
- pár korálků, fazoli nebo staré víčko od kapek
- žlutou a červenou přízi Elian klasik
- háček č. 2



Zkratky:

PO – pevné oko

ŘO – řetízkové oko

KS – krátký sloupek

DS – dlouhý sloupek

Tělíčko:

Vložíme korálky do vajíčka a začneme s jeho obháčkováním:

Zatím bez vajíčka: 3 ŘO, spojíme do kroužku

1. řada: 8 KS
2. řada: každý KS z předchozí řady zdvojíme → na 16 KS
3. řada: zdvojíme každý druhý KS z předchozí řady → na 24 KS
4. 24 KS
5. řada: zdvojíme každý druhý KS z předchozí řady → 36 KS
6. – 20. řada: pořád dokola 36 KS
21. – 23. řada: 1 KS, 2 sháčkovat, 1 KS, 2 sháčkovat...

Nasoukáme vajíčko dovnitř a pokračujeme v háčkování:

24. řada a dál, dokud nebudeme mít úplně zaháčkované ☺: 1 KS do každého druhého KS z předchozí řady

Z posledního oka uháčkujeme 20 ŘO a zakončíme poutko zpět u prvního ŘO.



1. řada



2. řada



Občas si přiměříme na vajíčku, jak nám kuřátko hezky přibývá.

21. řada



24. řada



poslední očko



20 ŘO na poutko




Křidélka:

Začneme uháčkovaním 10 ŘO a na ně háčujeme:

1 PO - 1 KS - 2 poloDS - 2 DS - 2 2x nahozené DS - 2 3x nahozené DS

Křidélko otočíme a háčujeme 6 KS,

pokračujeme 4 ŘO a po nich zpět 2 PO a 2 KS a to samé (4 ŘO a po nich zpět 2 PO a 2 KS) ještě jednou a zakončíme.



Hřebínek:

Uháčkujeme 7 ŘO a na ně 7 DS.

Pokračujeme 3 ŘO a ty pevným očkem přichytíme k předchozímu DS – to samé zopakujeme ještě 6x s tím, že poslední 3 ŘO přichytíme ke spodku prvního DS. A zakončíme.




Nožky:

Pevné očko, 3 ŘO a 3 DS do pevného očka.

5 ŘO a po nich zpět 5 PO - to 3x

Nakonec nitku provlečeme zpět k začátku a uděláme uzlík.



Zobáček:

Uháčkujeme 7 ŘO a na ně:

1 PO - 1 KS - 1 poloDS - 1 DS - 1 poloDS - 1 KS - 1 PO


A z druhé strany zrcadlově to samé.

Nakonec obě nitky převedeme do středu a uděláme uzlík, bude nám držet zobáček správně ohnutý.



A nakonec očásek:

3x uháčkujeme: 3 ŘO a po nich zpátky 3 PO (stejně jako u nožek, jen bez těch DS).



Na hotové tělíčko přišijeme všechny části a nakonec vyšijeme černou nití očka.



A kuřátko je na světě!

