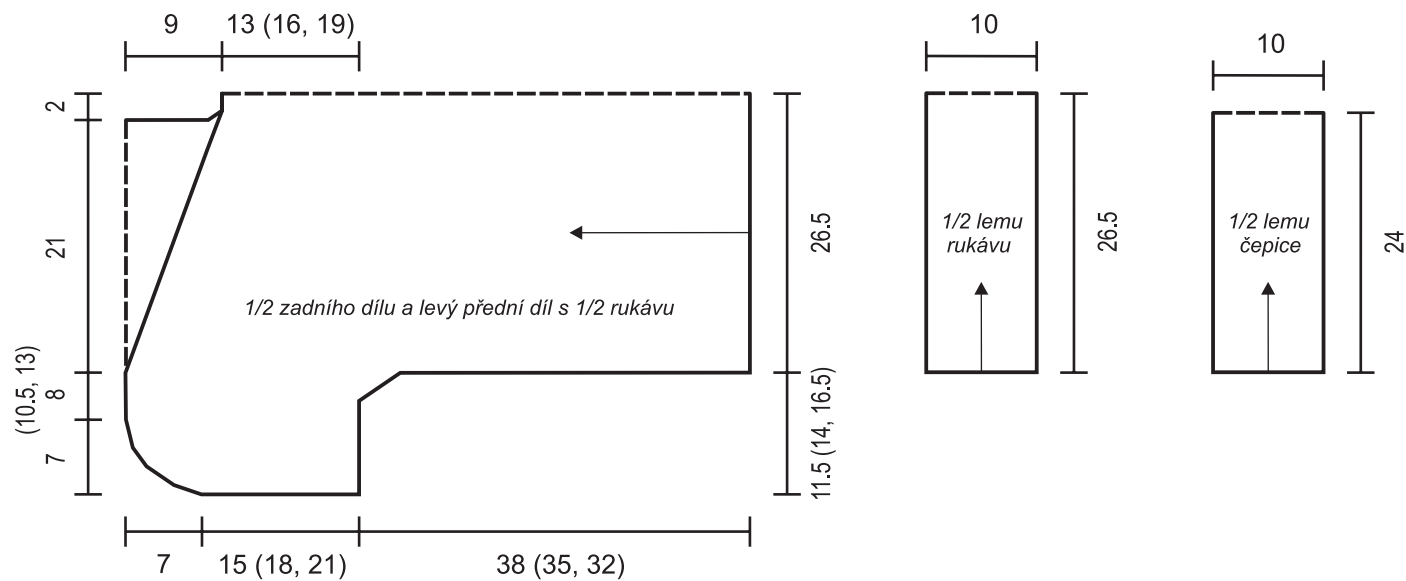



## Bolero a čepice - Nathaly + Izabel



### Střih




## Schéma - voštinový vzor




### Vysvětlivky značek

 1 oko obrace

 1 oko hladce

 4 oka křížit doprava: 2 oka nabrat na pomocnou jehlici za práci, následující 2 oka uplést hladce, pak 2 oka z pomocné jehlice uplést hladce

 4 oka křížit doleva: 2 oka nabrat na pomocnou jehlici před práci, následující 2 oka uplést hladce, pak 2 oka z pomocné jehlice uplést hladce

 krajové oko